


МОРСКИЕ СВИНКИ — ВМЕСТЕ ИЛИ ВРОЗЬ?



У меня дома живут морские свинки. Я очень люблю этих чудесных зверьков. Мне нравится наблюдать за ними, ухаживать и общаться с ними. Я часто беру их на руки — ведь они такие милые и забавные!

Гипотеза: морские свинки легко уживаются друг с другом.

Цель проекта: доказать или опровергнуть гипотезу.

Объект исследования: морские свинки.

Предмет исследования: поведение и взаимоотношение морских свинок.

Задачи:

1. Изучить историю происхождения и названия.
2. Узнать, для чего нужно заводить вторую свинку.
3. Вести дневник наблюдений за моими морскими свинками.
4. Обобщить результаты и сделать выводы.
5. Составить рекомендации по сселению для юных свиноводов.

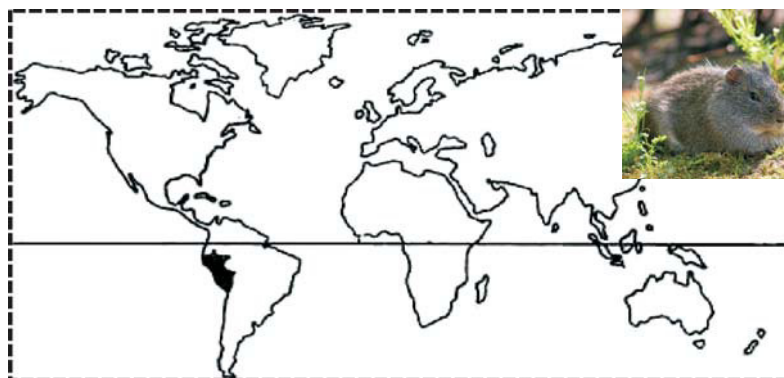
Методы исследования:

- дедуктивный;
- общение с профессиональным заводчиком морских свинок;
- наблюдение;
- эксперимент;
- фотографирование;
- научная литература.

История происхождения и названия

Чтобы доказать или опровергнуть гипотезу, я стал искать факты. Изучив литературу, я узнал, что морские свинки принадлежат к самому многочисленному отряду млекопитающих — отряду грызунов. Изначальная родина зверьков — Южная Америка (Перу). Морских свинок относят к самому древнему виду домашних животных в мире, они были приручены более 5 тысяч лет назад. Их употребляли в пищу, ведь они являлись единственным источником мяса, не требующим охоты. Также их использовали в гадании и медицине. Индейцы верили, что морская свинка перетягивает на себя болезнь. До сих пор считается, что если свинку просто приложить к больному животу, то она оттянет боль. Традиционно морских свинок держали в небольших примитивных загонах, обустроенных прямо под полом дома.

Почему именно «морские свинки». Первых свинок привезли в Европу во второй половине XVI века из Южной Америки на кораблях путешественники и торговцы, как домашних питомцев. Поэтому они стали называться «заморскими», что обозначает «привезенные из-за моря», а затем попросту «морские». Имеется внешняя схожесть обычных поросят и морских свинок. Эти грызуны имеют короткие лапки, полную шею, маленькие глазки, у них отсутствует талия. Кроме того, данные зверьки издают звуки, очень похожие на поросячий визг. Хотя, безусловно, различий между ними довольно много.



Для чего нужно заводить вторую свинку?

В природе свинки живут группами. Одни роют норы, общаются между собой на понятном им языке, играют, совершают ритуалы обнюхивания, вместе едят и зарываются в сено. Всего этого человек заменить им собой не может. Поэтому рекомендуют заводить не менее двух животных, желательно одного пола. В некоторых странах даже запрещено приобретать только одну морскую свинку и их продают только парами. И чтобы моей морской свинке Белочке жилось хорошо, я решил завести ей подружку. Изучив литературу, мы с мамой нашли много сведений о содержании, уходе за морскими свинками и т.д., но очень мало об их взаимоотношениях и поведении. И я решил разобраться в этом вопросе сам. Мне захотелось узнать: подружится ли моя Белочка с новой свинкой? Как сложатся их отношения?

Поговорив с профессиональным заводчиком морских свинок — владельцем одного из Московских питомников, мы узнали, что сселение морских свинок не такое уж и простое дело, как может показаться на первый взгляд. Привыкание их друг к другу может длиться от 3 дней до 2–3 недель. За это время они определяют, кто будет верховодить, а кто подчиняться. Ритуал знакомства может проходить по-разному: иногда тихо мирно, иногда с шумом, беготней, громкими визгами и разбрасыванием опилок. Даже бывают такие редкие случаи, когда свинка ни с кем ужиться не может, постоянно конфликтует с сородичами и ее приходится держать в отдельной клетке.

Виды морских свинок

В зависимости от длины своей шерсти, декоративные свинки бывают 3 видов — короткошерстные, длинношерстные и бесшерстные (лысые, как и лысые мыши, лысые крысы).



А вот мои морские свинки:


Белочка

Возраст 1,5 года, девочка, окрас белый, порода розеточная (абиссинская). Относится к короткошерстным породам. Шерсть растет, образуя розетки, при этом волосы в ней расходятся от центра круга к его окружности. Представители этой породы отличаются неуживчивым, драчливым характером, строгой иерархией в своей социальной группе, сложностью в разведении и необычным внешним видом. Это одна из древнейших известных пород.



Буся

Когда мы купили Буся, ей был 1 месяц, девочка, окрас рыжий, короткошерстная, порода Американский тедди. Вообще для свинок этой породы характерна жесткая, короткая, густая, торчащая дыбом шерсть, что придает им схожесть с плюшевым медвежонком (от англ. слова teddy-bear — плюшевый мишка). Им присущ спокойный, добродушный характер. Выведена эта порода не так давно — в конце прошлого века в Америке.



Габи

Возраст 3 месяца, девочка, порода тоже Американский Тедди. Окрас серый. У нее очень густая, приятная на ощупь шерстка, забавная мордочка с толстыми щечками и с большими круглыми глазами.



Дневник наблюдений

Я наблюдал за моими морскими свинками в течение 45 дней. Все увиденное я записывал в дневник.

03.09.2016 г. 1-й день. Сначала у меня была только Белочка. Потом купили новую морскую свинку, я назвал ее Бусей, ей 1 месяц. Я решил сразу посадить ее к нашей Белочке в клетку. Оказалось, сделал ошибку. Белочка начала громко стучать зубами все сильнее и сильнее, шерсть на холке встала дыбом, вся напряглась. Она пы-

талась укусить Бусю, а та сидела на месте в растерянности. Белочка все не успокаивалась. Мы испугались за малышку и отсадили ее.

04.09. 2-й день. Мы попробовали свести их снова, но уже на нейтральной территории: застелили ванную пеленкой, поставили 2 миски с кормом. Буся опять сидела на месте и пицала. Белочка все кружила вокруг нее, стучала зубами и хотела укусить. Эксперимент оказался неудачным. Все-таки нужно больше пространства, свиньячи бега — неотъемлемый ритуал знакомства.

05.09. 3-й день. Я выпустил свинок на прогулку на более просторной территории — на пол в комнату. Они сперва обследовали незнакомую территорию, не проявляя друг к другу интереса, затем Буся забилась в угол, все-таки она еще не освоилась в нашей квартире, да и маленькая еще, а Белочка возобновила свои нападки. Вскоре они вместе засели в угол и провели там достаточно много времени.



06.09. 4-й день. Купили вторую клетку для Буси, до этого она жила в тазу. Поставили клетки рядышком, чтобы животные могли друг друга видеть. Они стали проявлять активный интерес, вставать на задние лапки и заглядывать в соседнюю клетку.

07.09. 5-й день. Малышка освоилась в новом доме. Она оказалась очень веселая по характеру, много бегала и прыгала, хорошо кушала. Очень активна. Я периодически выпускал их на кухню. Буся уже не сидит, сжавшись, в углу.

22.09. 15-й день. Я попробовал теперь наоборот, Белочку подсадить к Бусе в дом. Купили трубу-тоннель, положили на середину клетки. Белочка начала преследовать Бусю по клетке, не давая ей ни есть, ни пить, либо караулить у трубы забившуюся туда свинку. Рассадил снова по своим клеткам. Каждый день выпускали их на пол побегать.

08.10. 31-й день. Приобрели еще одну морскую свинку, я назвал ее Габи. У нее оказался очень спокойный характер, в отличие от шустрой Буси. Габи и Буся обнюхали друг друга и стали сразу вместе кушать, правда, мы поставили 2 миски с едой, чтобы не было ссор, пока они достаточно не познакомились.

12.10 35 день. Малыши вдвоем живут хорошо, спокойно. Одновременно кушают, одновременно спят, вместе резвятся в клетке. У них все прекрасно. Я очень рад! На пол их выпустили втроем. Габи Белочка приняла хорошо, обнюхала сперва, но погонять все равно надо было — это все-таки ритуал знакомства!



19.10. 42-й день. Последнее время я заметил, что Белочка стала грустная, ведь ей приходилось жить одной в клетке. Мы с мамой стали переживать и в тот же день пересадили ее в соседнюю клетку к другим свинкам. Мы положили на середину трубу, повесили два поильника. Оказавшись в другой клетке, Белочка сразу встрепенулась, ожила. В течение часа они втроем бегали по клетке, лазили в трубу друг за другом, общались звуками, тыкались носами. Потом утомонились и легли по разным углам клетки.

22.10. 45-й день. Я безумно рад! У нас получилось! Теперь все три свинки живут вместе. У них все спокойно. Кушают, бегают, периодически свистят. Белочка держится немного обособленно от остальных свинок — все-таки она старшая и главная, малыши это принимают и подчиняются. Иногда она им делает разгон, но чисто в воспитательных целях. В целом живут мирно.

Движения и звуки

Я много наблюдал за моими питомцами и научился различать, что означают некоторые их движения и звуки.

Громким свистом морские свинки встречают хозяина и просят еды. Они реагируют на шуршание пакета и звук открывающейся дверцы холодильника.

Если морская свинка стучит зубами — она сердится.

Если она тихо булькает, бормочет — свинка довольна (например, от поглаживания, получения любимого корма).

Прыжки вверх — свинка в игривом настроении.

Касаются носами — приветствуют друг друга при встрече.

Обнюхивают сзади — так морские свинки знакомятся.

Еще я заметил, что мои питомцы:

— любят, когда их чешут за ушком, почесывают носик или гладят по шейке. Они блаженно прикрывают глаза и замирают;

— не любят, когда их трогают за заднюю часть туловища, — видимо, это осталось еще с тех далеких времен, когда эти зверьки жили в природе — там их хватала хищники.



Итоги исследования

Изначально я мечтал о двух морских свинок, но получилось, что теперь их у меня три! На основании проведенного исследования я могу сказать, что моя гипотеза подтвердилась. Морские свинки уживаются друг с другом, но у всех это происходит по-разному. Габи и Бусе потребовался на это один день. Белочке же нужно было 45 дней, чтобы привыкнуть к остальным свинкам.

Я всем рекомендую завести этих чудесных животных. Но желательно приобретать не одну свинку, а сразу двух и более. Ухаживать за ними несложно — это может делать даже ребенок.

Кстати, по наблюдениям психологов, дети, ухаживая за домашними животными, повзрослев, приобретают такие черты характера, как ответственность, настойчивость и аккуратность. И эта ответственность закладывает в нашей душе доброту, любовь, чуткость ко всему живому. Такой человек никогда не сможет обидеть зверя или другого человека! Берегите, любите своих животных, и они подарят вам радость!

Поскольку теперь я знаю, как знакомить морских свинок, я составил рекомендации всем, кто интересуется этими милыми животными.

Как правильно поселить морских свинок?

Рекомендации начинающим свиноводам.

1. Прежде чем познакомить морских свинок, обязательно нужно выдержать карантин, желательно не менее недели. Надо поместить новое животное в отдельную клетку и наблюдать, как свинка адаптируется к новому дому, и за ее здоровьем.

2. Знакомство должно происходить на нейтральной, обязательно просторной (!) и безопасной территории. Выпускать их можно на пол, можно обустроить загон на полу или детский на-



дувной бассейн, подойдет даже ванна, застеленная полотенцами, и т.д.

3. Если для совместной жизни будет выбрана старая клетка уже живущей у вас свинки, то клетку нужно хорошо отмыть от запаха «хозяйки» с помощью уксуса и воды. Если свинки привыкли друг к другу, можно сажать их вместе.

4. Клетка обязательно должна быть просторной.

5. Следует правильно ее обустроить: повесить им в клетку полку или гамак, положить трубу, а лучше две. Поставить 2 кормушки в разные углы клетки и повесить еще одну поилку. На середину клетки надо положить стог сена (обычно им накрываются трубы). И если кладете им вкусные овощи, то обязательно их разделите на всех свинок.

6. Чтобы морские свинки хорошо сдружились, нужно время. От хозяина же требуется много терпения и любви.

Список литературы

1. Котенкова Е.В. Морская свинка. М.: Компания Дельта М, 2000.
2. Михайлов В.А. Морская свинка: Животные в нашем доме. М.: ЮНВЕС, 2000.
3. Михайлов С.А. Морские свинки. Содержание. Кормление. Разведение. Профилактика заболеваний. М.: Аквариум Принт, 2012.
4. Прокофьева О.В., Третьяк О.В. Морские свинки: правила ухода. М.: Суфлер, 2013.
5. Рахманов А.И. Морские свинки. Породы. Содержание и уход. Кормление. Разведение. М.: Аквариум Принт, 2012.
6. <http://animalreader.ru/raznoobrazie-porod-morskix-svinok.html> — разнообразие пород морских свинок.
7. <https://msvinkadoma.wordpress.com/> — Как поселить свинок?

