

## Дидактическое пособие

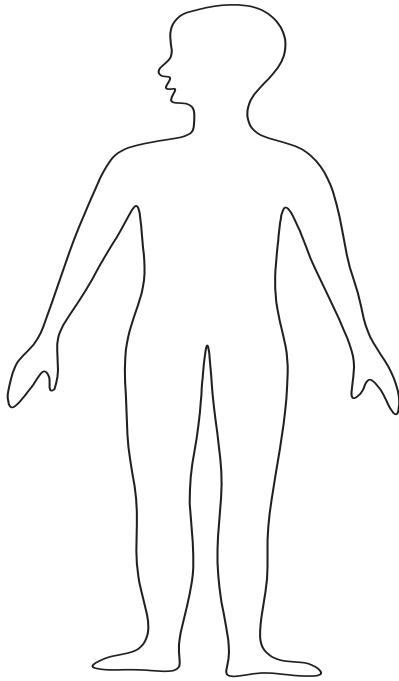
### «СТРОЕНИЕ ЧЕЛОВЕКА»

**Цель:** расширять, укреплять знания и представления детей о строении человека.

**Задачи:**

- закреплять и расширять представление детей о строении всех систем организма человека;
- воспитывать у детей интерес к здоровому образу жизни.

**Оборудование:** альбом, состоящий из 5 сброшюрованных прозрачных страниц формата А4 и одной ламинированной страницы миллиметровой бумаги с изображением контура человека, нанесённым чёрным перманентным маркером.



Особенность альбомов заключается в том, что первый лист находится под прозрачными страницами. Таким образом, изображение составляется методом «наложения».

На каждой прозрачной странице перманентным маркером нанесено изображение определённой системы человека: чёрный — контурное изображение, красный — пищеварительная система, синий — дыхательная система, зелёный — нервная система, жёлтый — костная система.

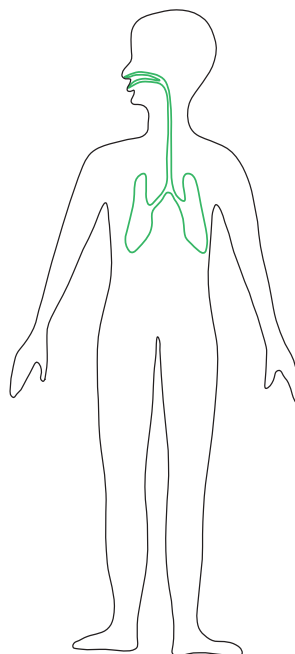
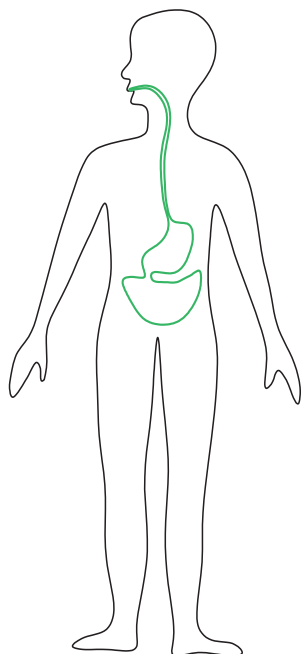
#### Использование пособия

Пособие используется в непосредственной образовательной деятельности — образовательная область «Здоровье»; в кружковой работе «Формирование культуры здоровья и навыков здорового образа жизни», в индивидуальной работе с детьми, а также в самостоятельной деятельности детей.

Вначале педагог демонстрирует детям готовое изображение человека, затем показывает изображение каждой системы организма, называя её и рассказывая об особенностях её строения и функциях.

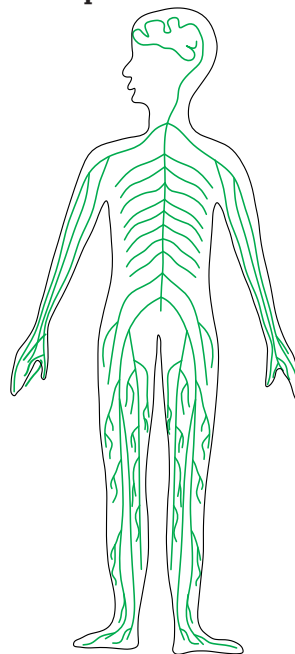
Знакомит детей с полезными и вредными привычками для поддержания каждой системы организма.

**1. Пищеварительная система    2. Дыхательная система**

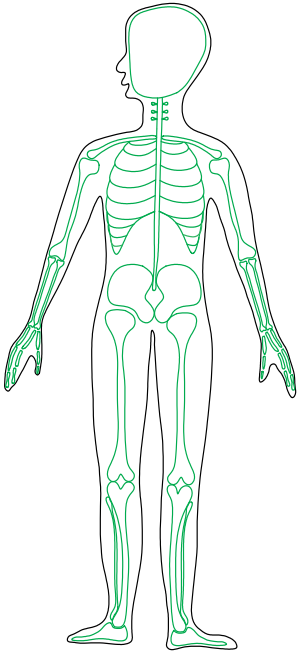


**3. Кровеносная система**

**4. Нервная система**



## 5. Костная система



Все изображения можно совместить и получить целое изображение человека.