

Ребусы по берёсте

А. Ознобихин,

педагог дополнительного образования Центра детского технического творчества г. Иркутска

Ребусы по теме «Береста» адресованы ученикам 3–10-х классов. Разгадывание ребусов тренирует память, повышает интеллектуальное развитие учащихся. Ребусы содержат трудно запоминаемые термины и технологические рекомендации по работе с берестой. Ребусы совместно с тестами — проверочными работами позволяют в увлекательной форме проводить контрольный срез знаний. При наличии компьютера рекомендуется использовать электронные варианты этих дидактических материалов.

Компьютер позволяет изучать правила разгадывания ребусов в интерактивном режиме, предполагает обучение в процессе работы. Ознакомившись с тремя правилами о знаках замены исключения и перестановки, можно переходить непосредственно к разгадыванию. Остальные правила («тонкости») рекомендуется изучать по мере необходимости.

Проверочная работа

1. Как называется наружная часть коры берёзы?
 - а) камбий
 - б) кряж
 - в) береста
2. Когда заготавливается береста для поделок?
 - а) в июне
 - б) в августе
 - в) в октябре
3. Какой основной инструмент используется для сборки туеса?
 - а) иголка
 - б) кочедык
 - в) отвёртка

4. Что можно использовать вместо пробойника для пробивания отверстий в бересте?
 - а) болт
 - б) сверло
 - в) гильзу
5. На какой стороне деревянной болванки можно пробивать отверстия в бересте?
 - а) на срезе (торце) — годовыми кольцами вверх
 - б) сбоку
6. Укажите другое название неразрезанного полого цилиндра из бересты.
 - а) кряж
 - б) сколотень
 - в) рубашка
7. Основание ствола дерева.
 - а) комель
 - б) крона
 - в) якорь
8. В какой воде размягчают бересту для загиба краёв сколотня?
 - а) в тёплой
 - б) в холодной
 - в) в кипящей
9. В посуде из какого материала можно дольше сохранять пищу?
 - а) из стекла
 - б) из бересты
 - в) из металла

Тест для кружка «Береста»

1. Что обозначает «лицевой» слой бересты?
 - а) внутренний
 - б) наружный
 - в) красивый
2. Как называется дополнение природных декоративных свойств бересты с помощью резьбы, тиснения, оплётки, росписи?
 - а) забава
 - б) мелизмы
 - в) украшение
3. Другое название изделий из берестяного пласта — туесов?
 - а) кошёлки




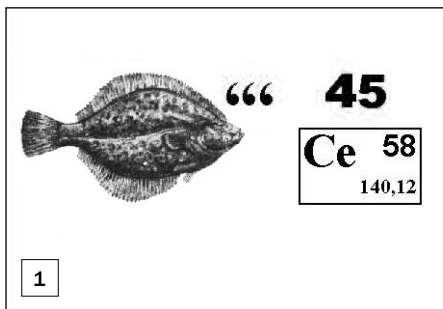
- б) бураки
 - в) тесёмки
4. Указать другие названия способов заготовки бересты.
- Способы:
пластом;
спиралью;
сколотнями.
- Варианты ответов:
- а) берестяными цилиндрами
 - б) скалиной (скальём)
 - в) лентой, или лыком
5. Как нельзя хранить сколотни, во избежание деформации?
- а) в подвешенном состоянии
 - б) поставив их вертикально
 - в) положив их горизонтально
6. Чем (после просушки) протирают бересту при обнаружении «пятен сырости»?
- а) подсолнечным маслом
 - б) сливочным маслом
 - в) маргарином




7. Как нельзя восстанавливать пересохшую бересту?

- а) держа над паром
- б) в горячей воде
- в) в тёплой воде

Развёрнутые ответы к ребусам по бересте

1. Камбий [камбала, царий (45)].
2. Украшение [яук, шар (←), яение].
3. Кочедык [кочег, кадык].
4. Сколотень [с, колокол, тень].
5. Комель [ком, ель].
6. Лицевой слой бересты [лицо (ц = е), вой, слон (н = й), берёзы, ясты].
7. Сколотни хранят вертикально [с, колворот (123), ожотник, храм (м = н), ять, вертолёт (1234), и, кальций, нож].
8. Бересту заготавливают в июне [се-ребро (←) («е» и «ё» взаимозаменяемы), туз, заготовка, автобус (12), качели (56), ева, валюта, винт, тунер].





9. Обнаружив пятна сырости, бересту сушат и протирают подсолнечным маслом [Об «н» «а»(бьётся), ружьё, иволга (12), пять на сыре «фости» (воры), берёзы, студент (123), суша, тигр (г = п), о, тиранозавр (1234), парашют (67), подсолнечник, дым, масло, м].

10. Бураки [Будда (12), раки].

Примечания:

1. [кочее, кядык] — из слов следует исключить зачёркнутые буквы.

2. Серебрё (←) — слово читается справа налево, так как рисунок в ребусе перевёрнут. Зачёркнутые буквы (ро) исключаются.

3. [тиранозавр (1234)] — выпишите 4 буквы из слова «тиранозавр» в указанной последовательности.

4. Лицо (ц = е) — букву «ц» замените буквой «е».

