



ДЕВИАНТНЫЕ ЯВЛЕНИЯ В СРЕДЕ УЧАЩЕЙСЯ МОЛОДЁЖИ

В основе статьи – материалы всероссийского опроса, проведённого в 2001 году Центром социологических исследований Министерства образования Российской Федерации по теме «Девияция подростков и молодёжи: алкоголизм, проституция, наркомания», в ходе которого было опрошено 2000 человек в возрасте 12–22 лет, в том числе 1528 представителей учащейся молодёжи в 22 республиканских, краевых, областных центрах по специальной пропорциональной выборке, основанной на данных Министерства здравоохранения РФ по заболеваемости наркоманиями. Половину опрошенных составили юноши, половину – девушки.



Александр Артефьев,
заместитель
директора
Центра
социологических
исследований
Министерства
образования РФ,
кандидат
исторических наук,
доцент

Опрос проводился в форме интервью *вне стен учебных заведений*, в основном в парках, скверах, во дворах жилых домов, возле дискотек, стадионов, кинотеатров, в зонах отдыха, то есть в местах массовой «тусовки» молодёжи в свободное от учебных и производственных занятий время¹. Откровенности опрашиваемых способствовал и тот факт, что в качестве интервьюеров выступали их сверстники, специально подготовленные для этой работы.

Потребление табачных изделий

Современный российский школьник начинает курить в среднем в 13 лет, в том числе юноши — в 12,3 года, а девушки — в 13,9 лет, хотя с каждым годом становится всё больше и «смолящих» четырёхклассников 10-летнего возраста.

В составе учащейся молодёжи курят в среднем 55%, в том числе среди учащихся школ — 45,5%, учащихся ПТУ — 79,3%, техникумов — 69%, студентов вузов — 61,2%.

Среднедневное потребление сигарет учащейся молодёжью — 10,5 шт., в том числе школьниками — 8,7, учащимися ПТУ — 13,7, учащимися техникумов — 11,7, студентами вузов — 11,6 сигарет, то есть большинство категорий учащейся молодёжи выкуривает более чем по половине пачки сигарет в день.

Наибольшим спросом у учащихся пользуются дешёвые сигареты (в ценовом диапазоне от 5–6 до 12–15 рублей), в том числе среди сигарет российского производства —

¹ По нашему мнению, широко практикующиеся социологические опросы учащейся молодёжи по потреблению ими наркотиков и других психоактивных веществ, их половой жизни и т.п. в стенах учебных заведений, под контролем (присмотром) учителей не обеспечивают должной достоверности ответов респондентов. — *Прим. авт.*



2

Эти сведения обнаружил Уильям Фарон, руководивший в течение 8 лет исследовательским департаментом компании «Philip Morris», в результате чего американские курьельщики недавно предъявили этой компании иски на сумму 7,7 млрд долл., а в целом табачным гигантам приходится выплачивать западным потребителям десятки миллиардов долларов в качестве возмещения ущерба их здоровью от табакокурения (Источник: «Финансовые Известия». 2003. 28 января. С. 1, 3).

3

Данные Центра социологических исследований Министерства образования РФ.

4

АиФ Здоровье. 2000. 8 ноября.

5

Ведомости. 2001. 24 октября.

6

Этот пример был приведен в выступлении Е.В. Батурина, директора Омского института медико-социальных инициатив, на международной конференции «Подростки и молодежь в меняющемся обществе», проходившей в Москве 30–31 декабря 2001 г.

«Ява», «Пётр I», «LD», «Союз-Аполлон», «Прима», «Балканская звезда», «Донской табак», «Золотое кольцо» и т.д., среди марок иностранных сигарет — «LM», «Бонд», «Мальборо», «Винстон», «Пэл Мэл» и др.

Проблем с покупкой сигарет (при наличии денег) в магазинах и киосках несовершеннолетние учащиеся не испытывают. В учебных заведениях во время школьных перемен и перерывов между лекциями они курят в основном в туалетах и на площадках перед входом в свои учебные заведения. Так как российские законы курить никому не запрещают, в том числе детям и подросткам (а табачные производители это лишь приветствуют, закладывая в дешёвые сигареты вещества, способствующие быстрому и устойчивому привыканию к табакокурению)², количество молодых курьельщиков в России неуклонно увеличивается, а возраст, в котором они приобщаются к этому «увлечению», становится всё моложе. Так, если в 1991 году средний возраст начинающих курить составлял 15,2 года, то к 2001 году он «омолодился» до 10,1 года³. Учитывая, что на российском рынке табачных изделий доминирует иностранный капитал (контролирующий и абсолютное большинство российских табачных фабрик, в том числе выпускающих популярные марки «Ява», «Российские», «Пётр I», «Беломорканал», «Невские», «Прима», «Пегас», «Наша марка», «Столичные», «LD», «Союз-Аполлон» и многие другие), эта прогрессирующая тенденция представляется закономерной. Крупнейшие табачные производители — «British-American Tobacco», «Philip Morris», «Japan Tobacco Inc.», «Reemtsma AG», «Gallaher Group Plc», продукция которых под давлением местных сторонников здорового образа жизни неуклонно вытесняется с западных рынков, переориентировались на «всеядный» российский рынок (равно как и на рынки других развивающихся и слаборазвитых государств, забота которых о здоровье своих граждан носит преимущественно декларативный характер). Поэтому рост прибыли от производства и продажи сигарет в США у крупнейшей американской компании

«Philip Morris» за период с 1990 по 2000 год составил всего 16%, в то время как её прибыль от реализации табачной продукции в развивающихся странах выросла за те же 10 лет на 256%⁴. Остаётся добавить, что «Philip Morris» контролирует 1/5 часть рынка табачной продукции в России и инвестирует в расширение производства своих сигарет в России (и их рекламу) многие сотни миллионов долларов. Все эти вложения быстро окупаются, так как размер акцизов в России не поднимается выше 12% от стоимости одной пачки сигарет, в то время как в ряде стран Евросоюза он достигает 57%⁵. Формально соглашаясь, что табакокурение пагубно сказывается на здоровье молодого поколения, особенно школьного возраста, ведёт к раку лёгких, дыхательных путей, сердечно-сосудистым и иным двадцати серьёзным заболеваниям, табачные производители на практике, по крайней мере в России, действуют совсем иначе, проводя на региональном уровне конкурсы, шоу среди молодёжи с разыгрыванием в качестве призов, подарков красиво упакованное курево, как, например, в Омске, где симпатичные девушки из местного филиала компании «Philip Morris» предлагали подросткам пробовать и оценить качество, аромат сигарет «Честерфильд»⁶.

Курение — не вредная привычка, а серьёзное хроническое заболевание, охватившее большую часть российской учащейся молодёжи.

Потребление алкоголя

Данные государственной статистики свидетельствуют о значительных масштабах алкоголизации молодого поколения россиян (как, впрочем, и всего населения) и вытекающих из этого негативных последствиях. С 1998 года неуклонно растёт заболеваемость алкогольными психозами, увеличивается количество случаев отравления алкоголем и алкогольными суррогатами. Только за 2001 год количество подростков, состоящих на учёте с диагнозом



зом алкогольного психоза, увеличилось в полтора раза. В 2001 году в органы внутренних дел были доставлены 277 тыс. несовершеннолетних за распитие спиртных напитков или появление в общественных местах в состоянии алкогольного опьянения, а 31,1 тыс. несовершеннолетних были арестованы за убийство или покушение на убийство и умышленное причинение тяжких телесных повреждений, совершённые в состоянии алкогольного опьянения. Эти виды тяжких преступлений несовершеннолетних, совершаемых под воздействием алкогольных паров, в последние годы растут наиболее высокими темпами⁷.

Потребление алкогольных напитков, равно как и курение, давно стали нормой, неотъемлемым элементом субкультуры учащейся молодёжи. С той или иной частотой потребляют алкогольные напитки (к которым мы относим и пиво) более 4/5 всех опрошенных учащихся. Согласно данным исследования, респонденты начинают потреблять алкоголь лишь немногим позже, чем курить, — в среднем в 13,8 лет. За последние 10 лет средний возраст первого приобщения молодого поколения россиян к алкогольным напиткам уменьшился на 4,5 лет: если в 1991 году он составлял 15,5 лет, то в 2001 году — 11 лет. Сегодня 75% учащихся потребляют пиво, 28,3% — вино, 29,5% — водку, 7,8% — коньяк, 8,9% — ром, виски, джин и т.п., 7% — самогон и спирт, в то время как являются «трезвенниками» всего 12,9%, в том числе в школе — 20,7%, в ПТУ — 8,5%, в техникуме — 3,2%, в вузе — 2,4% (подробнее см. табл. 1). Обращает на себя внимание, что в составе учащихся ПТУ почти каждый второй потребляет водку.

Рассмотрим подробнее структуру потребляемых алкогольных напитков учащимися различных классов. Согласно полученным в ходе исследования ответам, в пятом-шестом классах (т.е. в возрасте 12–13 лет) трезвый образ жизни ведёт едва ли половина учеников. Более 2/5 шестиклассников 12-летнего возраста потребляют пиво, а уже в девятом классе каждый четвёртый пьёт водку (см. табл. 2).

Учащаяся молодёжь пьёт алкогольные напитки в среднем раз в неделю, в том числе почти 5% — ежедневно, а каждый десятый школьник, каждый пятый-четвёртый учащийся ПТУ, техникума, вуза потребляет каждые два-три дня.

Здравоохранение в России: Статистический сборник. М., 2001, С. 81; Гендерные и возрастные аспекты преступности в 1995–2001 годах: Статистический бюллетень // Государственный комитет Российской Федерации по статистике. 2002. № 5. С. 208–209.

Таблица 1
Доля потребляющих спиртные напитки в составе учащейся молодёжи, %

Спиртные напитки	Место обучения			
	Школа	ПТУ	Техникум	Вуз
Пиво	67,9	78,0	81,0	85,9
Вино	22,0	30,5	27,0	40,1
Водка	20,2	45,1	41,3	38,5
Коньяк	4,1	7,3	7,1	15,3
Другие крепкие напитки: ром, виски, джин и другое	6,4	8,5	7,1	14,4
Самогон, спирт	5,2	14,6	9,5	7,6
Не потребляют алкогольных напитков	20,7	8,5	3,2	2,4

Таблица 2
Какие алкогольные напитки потребляют учащиеся разных классов общеобразовательной школы чаще всего, %

Спиртные напитки	Классы						
	5-е	6-е	7-е	8-е	9-е	10-е	11-е
Пиво	42,9	43,2	50,4	70,3	79,2	74,2	79,6
Вино	2,9	6,8	12,2	21,1	31,7	24,7	28,0
Водка	4,3	11,4	13,9	17,2	24,2	19,4	34,4
Коньяк	0,0	2,3	2,6	3,1	6,7	5,4	2,2
Другие крепкие напитки: ром, виски, джин и другое	0,0	0,0	1,7	7,0	9,2	9,7	7,5
Самогон, спирт	0,0	2,3	6,1	3,1	9,2	5,4	4,3
Не потребляют алкогольных напитков	57,1	50,0	31,3	19,5	13,3	15,1	8,6



Производителю пива (которым в России является преимущественно иностранный капитал) и российскому телевидению с помощью интенсивной зомбирующей рекламы успешно удалось сформировать из молодых россиян «пивное поколение», поглощающее этот напиток в значительных для молодого организма объемах. Каждый второй опрошенный учащийся, в том числе школьник, в качестве разовой дозы выпивает в среднем от одной до двух бутылок пива. При этом с каждым классом обучения разовая доза выпиваемого пива возрастает.

Регулярное потребление пива для детского организма далеко не безвредно. Наркологи Екатеринбурга указывают, что в их городе только за 2002 год количество алкоголиков-подростков увеличилось в 4 раза и основной алкогольный напиток, от которого страдают (и спиваются) подростки, — пиво⁸.

Разовая доза потребляемых различными категориями учащейся молодежи более крепких спиртных напитков также впечатляет. Согласно ответам самих опрошенных, в качестве разовой дозы они в среднем пьют «на двоих» бутылку вина (0,7 литра) и /или водки, от 100 до 200 и более граммов коньяка, виски, рома, джина, самогона или спирта. Особенно велики разовые дозы «принимаемых» горячительных напитков у учащихся ПТУ.

В потреблении алкоголя девушки стараются не отстать от юношей (см. табл. 3).

Проституция

Молодёжная проституция — явление не новое. Её отрицательные последствия чаще всего выражаются в социальной деградации личности, неспособности создать полноценную семью и интегрироваться в общество. Новизна этого вида девиантного явления — в значительном увеличении масштабов молодёжной проституции и всё более активном втягивании в это занятие учащихся. Согласно полученным ответам, проституцией («сексом за деньги») занимается в целом 5,7% всей молодёжи, в том числе 3,6% учащихся. Последнее можно считать закономерным, ибо профессия проститутки в реформированной России не является уже чем-то чрезмерно зазорным. Периодически обсуждаются вопросы легализации проституции, расширению прав сексуальных меньшинств и т.д. В глазах всё большего числа юношей и девушек «секс за деньги» выступает как одна из разновидностей труда, подчас рискованного, но, несомненно, более высокооплачиваемого, нежели абсолютное большинство профессий интеллектуального профиля, особенно связанных с бюджетной сферой (например, те же учителя школ, преподаватели вузов, научные работники, получающие за свой высококвалифицированный труд оскорбительно низкую оплату).

Средний возраст начала сексуальной жизни за прошедшие 10–11 лет резко снизился (см. рис. 1).

Таблица 3

Доля потребляющих алкогольные напитки
и разовые средние дозы его потребления юношами и девушками

Алкогольные напитки	Юноши		Девушки	
	доля пьющих, %	потребляемая разовая доза, г	доля пьющих, %	потребляемая разовая доза, г
Вино	55,3	295	66,1	230
Водка	66,5	280	51,6	170
Коньяк	38,7	160	37,1	95
Ром, виски, джин	35,8	170	34,2	160
Самогон, спирт	42,5	205	29,3	130

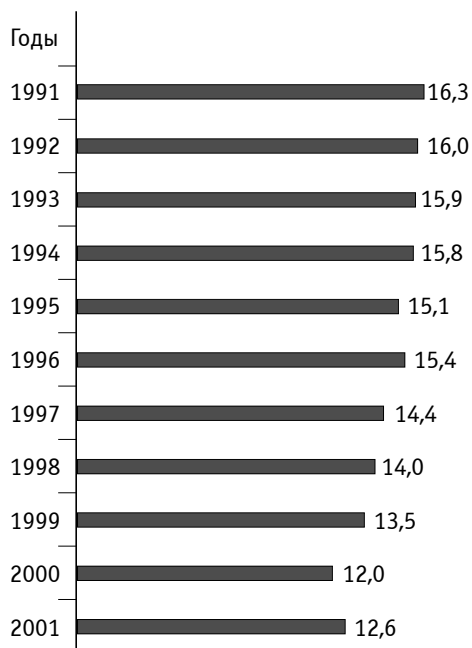


Рис. 1. Средний возраст, в котором молодёжь начала сексуальную жизнь в разные годы, лет

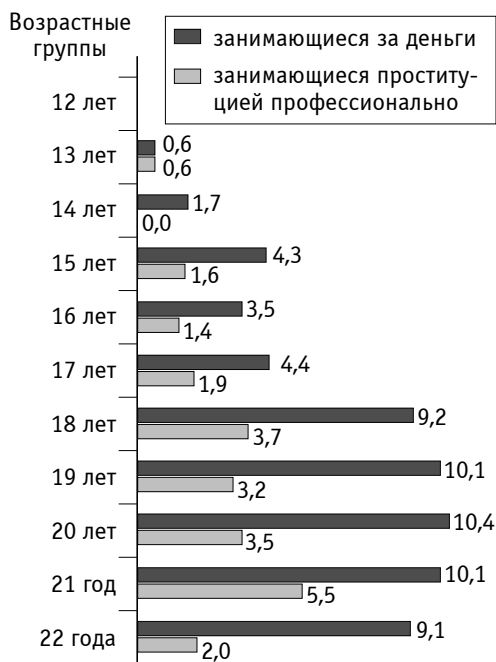


Рис. 2. Доля занимающихся сексом за деньги с разной регулярностью и доля занимающихся проституцией профессионально, в составе разных возрастных групп молодёжи, %

Профессионально занимаются проституцией из состава опрошенных юношей 1,8%, из состава девушек — 2,5%. В это занятие включаются начиная примерно с 6-го класса, то есть с 13 лет (см. рис. 2).

Занимаются сексом за деньги среди учащейся молодёжи в целом 3,6%, в том числе в составе учащихся школ — 1,6% (профессионально 0,3%), учащихся ПТУ — 9,7% (профессионально 2,4%), студентов техникумов — 5,6% (профессионально 2,4%), студентов вузов — 4,9% (профессионально 0,9%).

Потребление наркотиков

Современная учащаяся молодёжь хорошо информирована о наркотических средствах (см. табл. 4). Уже в 5-м классе многие знают о препаратах Каннабиса, наркотических средствах опийной группы и наркотических стимуляторах. В 6-м классе растёт доля информированных об ЛСД и «самоделках», а к 9-му классу — об экстази и эфедрине.

Таблица 4
Доля учащейся молодёжи, информированной о наркотиках разного психоактивного действия, %

Наркотики разного психоактивного действия	Где учатся			
	В школе	В ПТУ	В техникуме	В вузе
Препараты Каннабиса	71,1	81,7	81,7	83,5
Опийная группа	74,1	81,7	85,7	82,3
Стимуляторы	51,2	59,8	67,5	72,5
Галлюциногены	18,8	23,2	37,3	44,6
Ингалянты	2,1	1,2	1,6	2,8
Снотворные и седативные средства	5,9	8,5	11,9	9,5
Другое	8,5	13,4	15,9	12,8

Информированность учащихся о наркотиках неизбежно и во всё более возрастающих масштабах переходит в стадию практического знакомства с их действием, первоначально в форме первых проб. При этом, согласно результатам нашего исследования, за последние 10 лет возраст первой пробы наркотиков снизился в среднем с 17 до 11 лет. Доля «пробовальщиков» в



составе всей учащейся молодёжи составляет 22,1%, в том числе среди школьников — 16,6%, учащихся ПТУ — 24,4%, учащихся техникумов — 25,4%, студентов вузов — 30,6%. Тех же, кто, согласно самооценкам, начинает втягиваться в потреб-

ление наркотиков (т.е. потребляет их часто или не очень часто) и входит в так называемую группу риска, в составе учащейся молодёжи 13,7%, в том числе школьников — 8,3%, учащихся ПТУ — 25,6%, техникумов — 14,3%, студентов вузов — 20,5%.

Доля «пробовальщиков», группы риска и наркозависимых в составе учащихся разных классов общеобразовательных школ, %

Таблица 5

Типические группы	Классы обучения						
	5-е	6-е	7-е	8-е	9-е	10-е	11-е
«Пробовальщики»	28,6	6,8	12,2	10,2	17,5	19,4	33,3
Группа риска	0,0	2,3	7,8	7,0	12,5	14,0	2,2
Наркозависимые	0,0	2,3	2,6	2,3	1,7	4,3	6,5
Не потребляют наркотиков	71,4	88,6	77,4	80,5	68,3	62,4	58,1

Доля «пробовальщиков», группы риска и наркозависимых в составе учащихся разных курсов ПТУ, %

Таблица 6

Типические группы	Учится в ПТУ (курс)			
	1-й	2-й	3-й	4-й
«Пробовальщики»	14,8	41,2	23,1	0,0
Группа риска	33,3	23,5	15,4	100,0
Наркозависимые	0,0	8,8	7,7	0,0
Не потребляют наркотиков	51,9	26,5	53,8	0,0

Доля «пробовальщиков», группы риска и наркозависимых в составе студентов разных курсов техникума, %

Таблица 7

Типические группы	Учится в техникуме (курс)			
	1-й	2-й	3-й	4-й
«Пробовальщики»	20,7	30,6	31,7	7,1
Группа риска	10,3	19,4	14,6	7,1
Наркозависимые	0,0	11,1	7,3	14,3
Не потребляют наркотиков	69,0	38,9	46,3	71,4

Доля «пробовальщиков», группы риска и наркозависимых в составе студентов разных курсов вузов, %

Таблица 8

Типические группы	Учится в вузе (курс)				
	1-й	2-й	3-й	4-й	5-й
«Пробовальщики»	26,1	29,1	44,3	20,0	31,4
Группа риска	18,8	26,7	15,2	20,0	22,9
Наркозависимые	5,8	4,7	2,5	6,7	2,9
Не потребляют наркотиков	49,3	39,5	38,0	53,3	42,9



Доля тех, кто уже стал наркозависимым (фактически — наркоманом), в составе учащихся школ — 3,1%, учащихся ПТУ — 4,8%, техникумов — 7,2%, студентов вузов — 4,8% (подробнее см. табл. 5–8).

У учащихся образовательных школ популярностью пользуются 3 вида наркотиков: «курevo» — 19,2%, героин — 2,6%, *самоделки* — 2,3%.

У учащихся ПТУ популярностью пользуются 6 видов наркотиков: «курevo» — 39,0%, героин — 11,0%, *самоделки* — 6,1%, *лекарственные препараты* — 4,9%, *экстази* — 3,7%.

У студентов техникумов популярностью пользуются 5 видов наркотиков: «курevo» — 32,5%, героин — 11,1%, *самоделки* — 6,3%, ЛСД — 2,4%, *лекарственные препараты* — 1,6%.

У студентов вузов популярностью пользуются 9 видов наркотиков: «курevo» — 45,6%, героин — 11,3%, *лекарственные препараты* — 3,1%, ЛСД — 2,1%, кокаин — 1,8%, *самоделки* — 1,8%, *эфедрин* — 1,5%, *морфины* — 1,2%, *экстази* — 1,2%.

«Курevo» и героин доминируют в предпочтениях учащейся молодёжи в абсолютном большинстве российских городов. ЛСД — преимущественно в европейской части России. В Западной Сибири учащиеся увлекаются «самоделками». В европейской части России широко распространено также использование обладающих наркотическими свойствами лекарственных препаратов.

Проба наркотика начинается обычно с «курева», *самоделок* и героина. Группа риска потребляет преимущественно «курevo» и героин, а наркозависимые — «курevo», героин, ЛСД, *лекарства* и *самоделки*.

Потребление в среднем в месяц учащейся молодёжи составляет 11,4 дозы наркотиков. Учащиеся общеобразовательных школ потребляют в среднем в месяц 7,8 дозы, учащиеся ПТУ — 11,5 дозы, студенты техникумов — 6,5, студенты вузов — 14,2.

Потребляющие наркотики в 5-м классе общеобразовательной школы в течение

месяца используют не более 1–2 доз, то есть «пробуют»; учащиеся 6-х классов — уже 4,4 дозы, 7-х — 5,3 дозы, 8-х — 5,4 дозы, 9-х — 6,8 дозы, 10-х — 12,6 дозы, 11-х классов — 13,6 дозы.

Таким образом, рост потребления наркотиков начинается с 9-го класса.

Учащиеся первого года обучения в ПТУ потребляют в среднем ежемесячно 3,7 дозы наркотика, второго года обучения — 23,3 дозы.

Студенты первого курса техникумов ежемесячно потребляют в среднем 1,3 дозы наркотиков, второго курса — 5,5 дозы, третьего курса — 8,4 дозы, четвёртого курса — 6,0 доз.

Студенты первого курса вузов ежемесячно потребляют в среднем 15,8 дозы наркотиков, второго — 11,8 дозы, третьего — 10,2 дозы, четвёртого — 10,4 дозы, пятого курса — 11,4 дозы.

Имеется четыре основных места общения учащихся к наркотикам: на молодёжной «тусовке», по месту учёбы, на дискотеке, во время поездки на отдых. Характер «пробования» наркотиков в целом одинаков у юношей и девушек (см. рис. 3).

Образовательное учреждение как место первой пробы наркотиков играет значительную роль, начиная с 12-летнего возраста; «тусовка» и дискотека — начиная с 15-летнего возраста; место отдыха — с 16-летнего возраста.

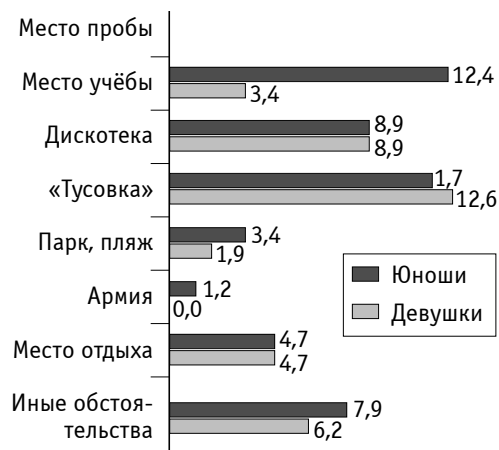


Рис. 3. Где впервые попробовали наркотик юноши и девушки, %



Где впервые попробовала наркотик учащая молодёжь, %

Где пробовали наркотик	Место обучения			
	Школа	ПТУ	Техникум	Вуз
По месту учёбы	3,6	12,2	8,7	10,7
На дискотеке	7,2	12,2	10,3	9,8
На иной «тусовке»	6,7	14,6	13,5	16,5
В парке, на пляже и др.	2,4	3,7	3,2	2,4
В армии	0,0	0,0	0,0	0,6
Во время поездки на отдых, в походе	3,1	6,1	1,6	8,3
При других обстоятельствах	3,4	6,1	8,7	7,6

9

Здравоохранение в России: Статистический сборник. М., 2001. С. 80; Алексеева Е. Законов достаточно, но они не исполняются // Независимая газета. 2002. 6 июня. С.10.

10

Здравоохранение в России: Статистический сборник. М., 2001. С. 40.; Численность населения Российской Федерации по полу и возрасту на 1 января 2002 г.: Статистический бюллетень. М., 2002. С. 5 (все данные приведены по состоянию на 1 января указанного года).

11

Вансович Е. Школы вредны детям // Коммерсант. 2003. 19 февраля. С. 8.

12

Население России 2001. Девятый ежегодный демографический доклад / Под ред. А.Г. Вишневого. М., 2002. С. 96.

Велика доля молодёжи, впервые попробовавшей наркотик в ПТУ, в вузе, техникуме, а также на дискотеке и иных молодёжных «тусовках». Во время поездки на отдых впервые пробуют наркотик многие студенты техникумов, вузов, учащиеся ПТУ (см. табл. 9).

По данным Минздрава РФ, в период с 1991 по 2000 год количество подростков, страдающих наркоманией, увеличилось в России в 18 раз, значительно опередив по темпам прироста количество больных наркоманиями в составе всего населения. Число смертей от употребления наркотиков среди несовершеннолетних выросло в 42 раза (в составе всего населения — в 12 раз)⁹.

За последние 10 лет рыночных трансформаций и реформ число детей и подростков в возрасте от 0 до 17 лет уменьшилось в Российской Федерации на 8,6 млн человек (в 1991 году их насчитывалось 40,1 млн чел., в 1995-м — 38,3 млн чел., в 2000-м — 33,9 млн чел., в 2001-м — 32,8 млн чел., в 2002 году — 31,5 млн чел.)¹⁰.

Никогда ещё в современной истории России не было такого количества больных

детей (абсолютно здоровы сегодня, по оценкам экспертов, лишь 10%)¹¹. И это не случайно, ибо по уровню заботы государства о здоровье своих граждан, в том числе молодых, Россия занимает 185-е место в мире (среди 192 стран), а по продолжительности здоровой жизни — 107-е место (среди 191 страны)¹².

Масштабы девиантных явлений в молодёжной среде требуют резко усилить соответствующую профилактическую работу, объединить усилия всех государственных и общественных организаций. Профилактика массовой девиации молодого поколения, особенно учащихся, обуславливает также необходимость воспитания, информирования и самих взрослых — родителей, учителей школ, ПТУ, преподавателей колледжей и вузов, руководителей образовательных учреждений, ибо до перестройки с подобными масштабными явлениями общество не сталкивалось. Поэтому задача формирования потребности в здоровом образе жизни у учащихся представляется сегодня одной из наиболее актуальных. ■