

Мастерская подготовки к Новому году «Морозные узоры»

Ю. Скворцова

Есть такая примета: «Как встретишь Новый год, так его и проживёшь». Может быть, ещё и поэтому мы всегда так тщательно к нему готовимся и не только дома, но и в школе. Новый год называют волшебным, загадочным, удивительным, неповторимым, чарующим. Новый год — это праздник, который чудесным образом соединяет прошлое, настоящее и будущее, светлые мечты и новые цели; это безудержное веселье и тихая грусть, сожаление о быстро проходящем времени и устремлённость в будущее. Все мы ждём от этого праздника очередного чуда, светлой сказки, нового счастья...

Скорее всего, именно для создания чудесного новогоднего настроения в период с 15 ноября по 1 декабря 2007 г., то есть когда о праздновании Нового Года ещё мало кто задумывается, сетевое сообщество «Классный руководитель XXI века», организованное на портале «Сеть творческих учителей» <http://www.it-n.ru/>, решило подарить своим участникам частичку этого самого любимого, яркого и доброго «волшебства».


Принять в этом участие мог любой зарегистрированный пользователь портала «Сеть творческих учителей». Но эта инициатива отличалась от всех подобных тем, что предполагалось не просто собрать сценарии, а открыть настоящую Мастерскую по подготовке к Новому Году.

Впрочем, по порядку. Здесь были представлены следующие рубрики:

1. Марафон идей по подготовке, оформлению и организации праздника (рубрика «Снежный ком идей»);
2. Новогодние конкурсы и развлечения (рубрика «Мешок Деда Мороза»);
3. Материалы для праздника (рубрика «Морозные узоры»);
4. История праздника в мультимедийной презентации (рубрика «Всё про Деда Мороза и Новый Год»);
5. Интерактивные игры (рубрика «Новогодние игрушки»).

Сегодня мы готовы поделиться с читателями собранными идеями и материалами и попытаться передать ту творческую атмосферу, которая царила в ходе проведения Мастерской.

Рубрика «Морозные узоры». Идеи для оформления новогодних стенгазет



Есть идея

Сафонова Наталья Геннадиевна, учитель начальных классов, МОУ СОШ №33, г. Новороссийск, предлагает:

— Мы знаем, что морозные узоры появляются на окнах зимой. Но у нас в Новороссийске дети не всегда могут их наблюдать, а ведь нельзя обойтись без

ПРИЁМЫ ОБУЧЕНИЯ

такого праздничного украшения. Дети с помощью родителей и учителя создают стенгазеты «Морозные узоры». Родители делают несколько «оконных рам» (из ватмана, укрепленного в деревянной рамке, напоминающей форму окна). Дети на уроке рисования делятся на группы и рисуют голубой гуашевой краской стёкла окна, а потом белой краской узоры: сказочных птиц, декоративные цветы и т.д. Такие стенгазеты являются украшением класса и используются на Новогоднем празднике (задание: разгадать узоры).

Могу поделиться

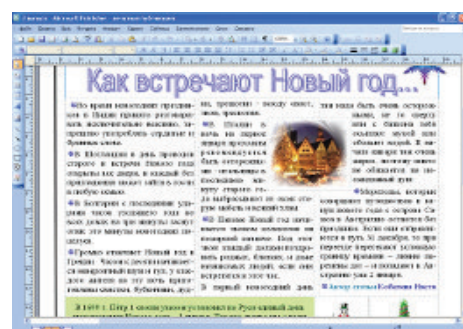
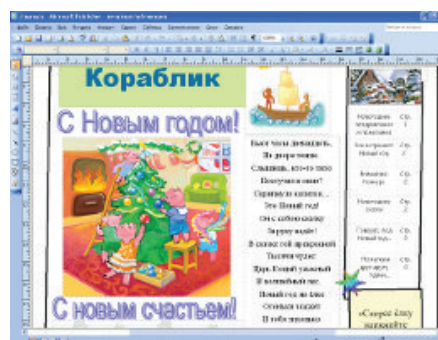
Представленные готовые стенгазеты можно условно разделить на две категории: праздничный номер периодических классных газет и стенгазеты, подготовленные исключительно для праздника. Мы предлагаем вам варианты и тех, и других.

Гриневиц Людмила Александровна, учитель физики МОУ СОШ № 1 г. Богданович Свердловской области, предложила новогодний выпуск классной газеты «Кораблик».

Какие же рубрики могут быть в таком выпуске? Например, такие: «Новогодние поздравления и пожелания»; «Как встречают Новый год»; «Новогодние сказки»; «Говорят, под Новый год» и т.д.

В газете можно поместить подборку на тему «Как встречают Новый год». Конечно же, материалы для неё подбирают сами ребята, а автор обязательно указывается в конце материала.

Ещё одной интересной формой работы, предложенной Людмилой Александровной, может стать рубрика «Сказки пишем сами».



— В Новый год никак не обойтись без сказки, особенно, если эту сказку придумал ты сам. Наша газета и существует для того, чтобы каждый испытал «муки творчества», попробовал создать что-то своё, неповторимое. Мы объявляем конкурс на лучшую творческую работу, итоги которого будут подведены в конце учебного года, а победители трёх первых мест будут награждены грамотами и «бесценными» подарками. Пишите стихи, невыдуманные и выдуманные истории, рассказы и сказки. Творите! Дерзайте! Пробуйте!

Можно перед выпуском новогодней газеты предложить ребятам заполнить новогоднюю анкету, а в газете напечатать ответы ребят, сопроводив их комментариями. Вопросы анкеты могут быть следующими:

- «Какой подарок ты хотел бы получить к Новому году?»
- «Какие свои недостатки ты хотел бы оставить в старом году?»
- «Какие качества ты хотел бы приобрести в Новом году?»
- «Если бы у тебя была волшебная палочка, какие желания ты бы загадал?»

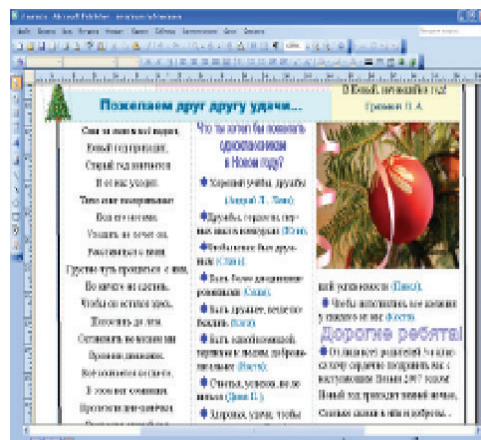
А завершить эту рубрику можно так:

— Уходя, Дед Мороз сказал: «Желания ваши, ребята, прекрасны, они обязательно исполнятся!» И взмахнул волшебной палочкой. Будем ждать чуда!

А также можно:

- напечатать поздравления и пожелания ребят, родителей, классного руководителя, стихи собственного сочинения.
- объявить конкурс на лучшую авторскую новогоднюю открытку. Лучшие открытки затем представить в газете.
- поместить рассказ, все слова которого начинаются на одну букву, например, на букву «С».

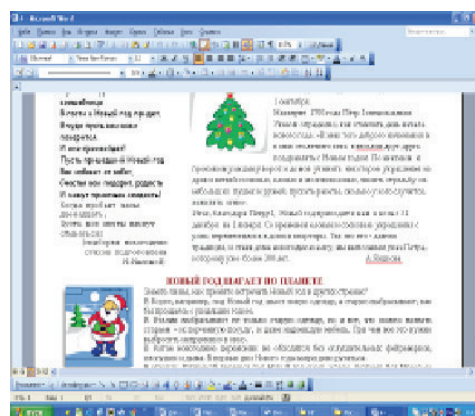
Я думаю, что многие согласятся с мнением Людмилы Александровны, что классная газета ближе к ребятам, так как в подготовке материалов к каждому выпуску может поучаствовать каждый. А теперь есть возможность делать такую газету на компьютере с помощью программы Microsoft Publisher и нужно обязательно этим воспользоваться.



Теже, кому пока недоступна программа Microsoft Publisher, могут подготовить праздничный номер газеты с помощью Microsoft Word, как это нам предлагает сделать ещё один наш автор

Морозова Ирина Михайловна, учитель географии МОУ СОШ №37, г. Ростов-на-Дону.

Ирина Михайловна предлагает включить в праздничный номер газеты помимо уже перечисленных рубрик следующие: «Из истории празднования Нового Года в нашей стране», «Астрологический прогноз на следующий год» (можно и шуточный), «Загадки, анаграммы и ребусы про зиму и Новый Год».



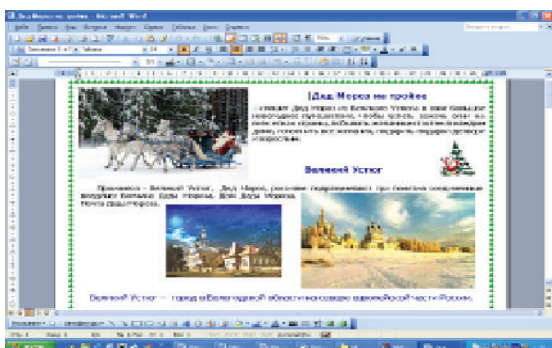
ПРИЁМЫ ОБУЧЕНИЯ



И, наконец, красочные материалы для новогодней стенгазеты на тему «Вотчина Деда Мороза» предоставила Николаева Алла Сергеевна, учитель географии МОУ «Гимназия № 3» г. Белгорода.

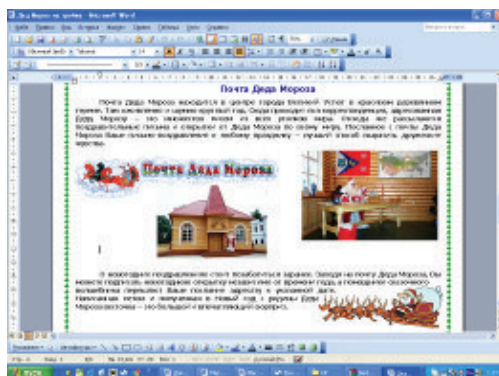
Данный материал уникален не только тем, что рассказывает о нашем русском Деде Морозе, но ещё и сопровождается красочными иллюстрациями.

О чём же может рассказать ребятам такая стенгазета? Прежде всего, о самом городе: Произнося название «Великий Устюг», россияне подразумевают три понятия, соединённые воедино: Вотчина Деда Мороза, Дом Деда Мороза, Почта Деда Мороза.



Получается целое заочное путешествие в вотчину Деда Мороза: «Вотчина Деда Мороза расположена в сосновом бору на берегу реки Сухона. Путешествие в сказку начинается у резных ворот Вотчины, ведущих во владения сказочного волшебника. За воротами — Тропа Сказок, на которой Вы увидите сказочных персонажей. Пройдя по Тропе, можно попасть в терем Деда Мороза».

И какой же Новый Год без письма к Деду Морозу? Об этом тоже стоит рассказать ребятам: «Почта Деда Мороза находится в центре города Великий Устюг в красивом деревянном тереме. Там оживлённо и шумно круглый год. Сюда проходит вся корреспонденция, адресованная Деду Морозу — это множество писем из всех уголков мира. Отсюда же рассылаются поздравительные письма и открытки от Деда Мороза по всему миру. Посланное с почты Деда Мороза Ваше письмо-поздравление к любому празднику — лучший способ выразить дружеские чувства».



Все представленные вашему вниманию материалы находятся в свободном доступе на странице сетевого сообщества «Классный руководитель XXI века» http://www.it-n.ru/communities.aspx?cat_no=1191&tmpl=com Мы с авторами будем рады, если они помогут вам в подготовке к Новому Году!

ПТ