



**Елена Николаевна Ахрометова,**

педагог дополнительного образования, МОУ ДОД ЦРТДиЮ,  
г. Королёв

## БЫЛИННАЯ ЛАДЬЯ



*Необходимые материалы:*

- использованный CD-диск для подставки;
- пластилин отечественного производства;
- половинка шпажки для гриля (для мачты);
- плотная прозрачная плёнка;
- сапожное шило;
- мелкие морские ракушки;
- плиски от желудей;


*Для дополнительных поделок:*

- ракушки для подставки и парусов,
- зубочистка,
- половинка скорлупки от грецкого ореха.



## ПРИКОСНОВЕНИЕ К ИСКУССТВУ

### Ход работы



*1-й вариант.* Из пластилина слепить два борта ладьи с вытянутой носовой частью, использовать цвет «дерева». Внутри слепить плотную устойчивую палубу.




*2-й вариант.* Можно вылепить ладью из одного куска пластилина. По бокам провести стеклой горизонтальные линии (имитация деревянных досок).

Ладью плотно прикрепить на подставку из диска.

Из плотной прозрачной плёнки сделать парус. Для этого шилом проткнуть два отверстия. Тонким слоем пластилина «нарисовать» узор на плёнке и надеть парус на мачту (половинку шпажки).


Чтобы парус прочно держался на палубе ладьи, надо сделать из куска пластилина подставку для мачты.



Из пластилина слепить флаг для ладьи, можно использовать цветную бумагу или фольгу.



**Е.Н. Ахрометова. Былинная ладья**




По бокам судна можно прикрепить щиты воинов, плывущих на ладье. Щиты можно сделать из плисок желудей и украсить деталями из пластилина или полностью вылепить из пластилина.



Из пластилина вылепить волны и прикрепить их на подставку из диска. Сверху на волны можно прикрепить мелкие ракушки, и получатся пенистые барашки.

А дальше подскажет фантазия: на подставке рядом с ладьей могут плескаться дельфины, рыбки, плавать морские и речные птицы, и даже может оказаться необитаемый остров.



Для детей младшего дошкольного возраста ладью можно сделать из половинки скорлупы грецкого ореха. Внутри скорлупки сделать из пластилина палубу. В палубу воткнуть мачту из зубочистки и прикрепить пластилином парус из большой раковины. Сверху на мачте сделать из пластилина флаг. Поставить ладью на подставку из ракушки мидии или морского камня «голыша».