

# Состязания медвежат

**Вам понадобятся:**

по медвежонку для  
каждого игрока



ножницы



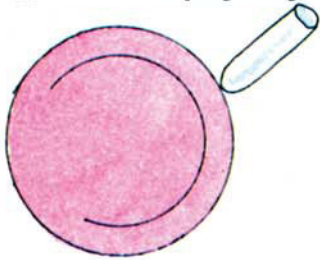
тарелка



старая газета




## Как сделать вертушку



Обведите мелом тарелку, чтобы получить круг. Если вы играете дома, нарисуйте круг на листе картона.



Разделите круг на шесть частей. Пронумеруйте их от 1 до 6. В центре положите пластмассовый ножик.




## Как сделать игровые дорожки

Разрежьте газету на прямоугольники достаточно большого размера, чтобы на них мог усесться медвежонок. Расположите на полу или на земле в саду две одинаковые игровые дорожки из 15 или более таких прямоугольников.






Если день ветреный, придавите бумажные листы камнями.



В начале дорожки и в ее конце вы можете начертить крупные крестики, а направление указать стрелками.



### Правила игры

В эту игру играют вдвоем. Игроки по очереди вращают пластмассовый ножик и смотрят, на какую цифру указывает его конец. Потом они переносят своих медвежат на указанное число прямоугольников по всей игровой дорожке. Выигрывает тот, чей медвежонок первым доберется до финиша. При последнем ходе необходимо, чтобы стрелка-ножик указывала именно на ту цифру, которая соответствует оставшемуся числу прямоугольников.


### Заметки о цели игры

Эта активная игра, развивающая навыки счета, оперирует такими простыми понятиями, как «первый» и «второй». Ваш ребенок сможет играть в нее и один, поочередно перенося медвежат и устраивая состязание между ними.

## Уличные игры на развитие счета

### Бросай и считай

Игроки по очереди бросают мячики в большую картонную коробку, в боковой стенке которой прорезано отверстие. Каждый игрок делает по шесть бросков с определенного расстояния, которое отмечено куском веревки. Затем подсчитывается число попаданий и промахов.



### Найди и сосчитай

Дайте каждому игроку по листу бумаги с цифрами от 1 до 6. Игроки должны, гуляя по саду, найти какие-нибудь предметы, число которых соответствует цифрам на листах. Они могут собрать листья, прутики, опавшие лепестки и т.п. При этом дети должны понимать, что сами цветы для этого срывать нельзя.



### Игра в счет

Гуляя с ребенком, попросите его насчитать двух лошадей, 10 красных автомобилей, три белых грузовика и т. д.

