



# ЦВЕТУЩЕЕ ДЕРЕВО САКУРА



## Актуальность:

- развитие мелкой моторики, стимулирует развитие речи;
- развитие интеллектуальных и творческих способностей;
- закрепление и расширение знаний и умений в области: истории, черчения, математике, изобразительного искусства;
- развитие образного восприятия, нешаблонного мышления через поиск нескольких решений;
- сплоченность творческого коллектива;
- заинтересованность в создании изделий из бисера;
- самообразование и саморазвитие.

## Технология изготовления

1. Подбор необходимого материала и оборудования:

- бисер розового, желтого и зеленого цвета;
- толстая и тонкая медная проволока;
- нитки мулине коричневого цвета;
- кашпо;
- гипс;
- салфетка и ножницы.

2. Отработка техники безопасности:

- чтобы было удобно работать, необходимо, чтобы рабочее место было хорошо освещено;
- длинные волосы (если таковые имеются) убрать под косынку;
- все необходимое находится под рукой, а ненужное убрано с рабочего места;
- во время работы с проволокой нужно быть осторожными, так как можно уколется или порезаться ножницами.


3. Этапы изготовления.

Цветок сакуры состоит из 5 лепестков и тычинки. Для 15 цветков нам потребуется 75 лепестков, а также 30 листиков.

Отрежьте проволоку длиной 15–20 см.

Наберите на проволоку 8 бисеринок, расположите их посередине и закрутите 0,25 мм.


Затем наберите 17 бисеринок, закрутите и последний ряд 25 бисеринок и закручиваем.




Таким образом, у нас получился лепесток (листки делаются так же, как и лепестки).



Когда вы сплели 5 лепестков, соедините и скрутите их вместе, к ним же добавьте тычинки, получился цветок.



Стебель сделайте из толстой проволоки. А деревце собираем, как вам подскажет ваша фантазия, и обматываем его нитками мулине.



У меня дерево получилось такое.

**ОТЗЫВЫ ДЕТЕЙ:**

*Женя К.: «Сакура получилась очень яркой, красивой и оригинальной».*

*Аня К.: «Такое деревце может стать замечательным дополнением интерьера, подарком близким и друзьям».*

*Таня А.: «Оно отлично впишется среди живых растений в любом интерьере квартиры или офиса».*

**Желаю творческих успехов!!!**

