


Егор СИДОРОВ, 13 лет, ученик 6-го класса МБОУ «Калининская ООШ»,
Маринский район, Кемеровская область. Руководитель: Е.Д. Гаденов

БЕЙСБОЛКА


Традиционные бейсболки изготавливаются из различных плотных тканей. А я задумался: можно ли выполнить бейсболку из бересты? Утвердительный ответ на мой вопрос дал учитель Евгений Дмитриевич. И я принялся за работу. Желающие изготовить бейсболку могут воспользоваться технологической картой, в которой представлена последовательность выполнения.

ТЕХНОЛОГИЧЕСКАЯ КАРТА ИЗГОТОВЛЕНИЯ БЕЙСБОЛКИ

1. Сделать выкройку бейсболки на плотной бумаге.



2. Вырезать детали.




3. Пренести каждую деталь на бересту.
4. Вырезать детали бейсболки на бересте.
5. Сделать отверстия на заготовках в местах соединения деталей.




6. Склеить между собой детали бейсболки.

7. Сделать оплетку бейсболки.

8. Нарезать оплетку.



9. Сделать оплетку бейсболки.



10. Готовое изделие.

