

Легенда мира «Мечтариум»



В №1 за 2011 год мы предложили нашим читателям познакомиться с новой настольно-печатной игрой «Мечтариум» и разместили во вкладке журнала игровое поле и правила игры.

Сейчас вы можете отогнуть скрепку вкладки и освободить от бумажного плена героев игры «Мечтариум». Но для того, чтобы начать игру, вам, вместе с детьми, необходимо собрать компас и разложить по порядку задания. В этой игре заданий может быть сколько угодно, для этого взрослым необходимо проявить творчество и придумать что-то интересное для своих детей. Пример заданий мы предлагаем вашему вниманию. А теперь, ещё раз прочитайте правила игры, которые вы найдёте в предыдущем номере журнала и можете начинать игру!



1. The first part of the map shows a large island with a mountain range and a river. The mountain range is labeled 'Mountains' and the river is labeled 'River'. The island is surrounded by water and has a small boat in the water.

2. The second part of the map shows a smaller island with a forest and a lake. The forest is labeled 'Forest' and the lake is labeled 'Lake'. The island is surrounded by water and has a small boat in the water.

3. The third part of the map shows a large island with a castle and a river. The castle is labeled 'Castle' and the river is labeled 'River'. The island is surrounded by water and has a small boat in the water.



4. The fourth part of the map shows a small island with a lighthouse and a beach. The lighthouse is labeled 'Lighthouse' and the beach is labeled 'Beach'. The island is surrounded by water and has a small boat in the water.

5. The fifth part of the map shows a large island with a city and a river. The city is labeled 'City' and the river is labeled 'River'. The island is surrounded by water and has a small boat in the water.

Map of the World



Map of the World



1. The first part of the map shows a large island with a mountain range and a river. The mountain range is labeled 'The Mountains' and the river is labeled 'The River'. The island is surrounded by water and has a small boat on the water.

2. The second part of the map shows a smaller island with a large tree and a small house. The tree is labeled 'The Tree' and the house is labeled 'The House'. The island is surrounded by water and has a small boat on the water.

3. The third part of the map shows a large island with a large castle and a large river. The castle is labeled 'The Castle' and the river is labeled 'The River'. The island is surrounded by water and has a small boat on the water.

4. The fourth part of the map shows a large island with a large mountain and a large river. The mountain is labeled 'The Mountain' and the river is labeled 'The River'. The island is surrounded by water and has a small boat on the water.


5. The fifth part of the map shows a large island with a large mountain and a large river. The mountain is labeled 'The Mountain' and the river is labeled 'The River'. The island is surrounded by water and has a small boat on the water.

Map of the World





Выбери самый громкий инструмент, который может разбудить мудрое дерево!



Раскрась радугу всеми цветами, чтобы открыть вход в пещеру!





www.mechtarium.com

Сколько грибочков собрала Нанушка?



www.mechtarium.com

Давайте поможем Нанушке разобрать шарфики и шапочки по комплектам!



Подбери каждому медвежонку подходящий бочонок мёда!

Самолёт

Март — на перекрёстке вверх от Солнечного Пшавка
Куло — Восточный Лес

Это лето выдалось очень жарким. Все жители Долины Вулканов думали, как спасти урожай от засухи. Март предложил построить самолёт и поливать поля, пролетая над ними. Он быстро нарисовал свой будущий самолёт и точно рассчитал, какие материалы ему потребуются и где их взять. Самолёт должен работать на волшебной силе звёздочек и летать очень высоко.

В первую очередь для постройки самолёта нужен металл. Металл получают из руды, которая хранится на Острове Вулкана. Март взял ведро и отправился на Остров...

Ход 1: доберись до Острова Вулкана!

По дороге он встретил Куло, рассказал ему историю и позвал с собой. Куло с радостью согласился помочь другу. Добравшись до Острова Вулкана, друзья стали откапывать руду.

Задание 1: выбери нужное оружие для добычи руды!

Набрал нужное количество руды, Март и Куло вернулись и стали строить самолёт. Вдруг Март вспомнил, что он не предусмотрел устройство для поливки полей. Он никогда не строил такие штуки, поэтому решил обратиться за советом к Дубу Мудрости. Куло остался дорабатывать самолёт, а Март отправился к Мудрому Дубу.

Ход 2: доберись до Дуба Мудрости!

Придя к Дубу Мудрости, Март крикнул: «Добрый и могучий Дуб, помоги мне, пожалуйста, поскорее решить проблему с поливочным устройством. Поля сохнут!»

Дуб ответил: «Хорошо, есть у меня для тебя подсказка, но тебе придётся доработать устройство самому!»

Задание 2: помоги Марту соединить части устройства!

Схема устройства готова!

Март вернулся к самолёту. Они с Куло быстро собрали поливочное устройство. Осталось только заправить самолёт. Март запрапил его пятью волшебными звёздочками, самолёт зажёлся и взмыл вверх. Урожай спасён!

Подарки для друзей

Нанушка — возле Замка Короля
Пафутик — Восточный Лес

Как-то раз в Долине Вулканов был объявлен праздничный день. Жители должны были подготовить подарки друг для друга и устроить весёлый праздник. Все сразу стали придумывать, что же они подарят друзьям.

Нанушка решила связать шарфики и шапочки, потому что скоро уже наступит зима. Она нашла спицы и нитки для вязания, но оказалось, что ниток мало. Нанушка знала, что вязальные нитки можно попросить у Пафутки — он увлекался вязанием, хоть и стеснялся этого занятия. Но Пафутка жил в Восточном Лесу, путь туда был полон приключений. И всё-таки Нанушка собралась и пошла!

Ход 1: доберись до Восточного Леса!

Наконец Нанушка добралась до жилища Пафутки и спросила, может ли он дать ей цветных ниток. «Конечно, — сказал Пафутка. — Но прежде ты собери для меня грибочков, а суп сварю!» Нанушка пошла в лес и стала собирать грибы.

Задание 1: сколько грибочков собрала Нанушка?

Получив свои грибы, Пафутка дал Нанушке цветные нитки, а ещё подарил ей новый хрючок для вязания. Нанушка пошла домой, но по дороге вспомнила, что для шапочек нужны Волшебные Колокольчики, которые умеют наигрывать нежную мелодию. Но такие Колокольчики растут только вокруг Чудо-Озера. Пришлось свернуть с дороги и отправиться по новому пути.

Ход 2: доберись до Чудо-Озера!

И вот Нанушка добралась до Чудо-Озера. Набрала Колокольчиков, она поспешила домой, чтобы успеть связать шарфики и шапочки для своих друзей. Вскоре всё было готово, но вот беда — в спешке Нанушка перепутала все комплекты.

Задание 2: давайте поможем Нанушке разобрать шарфики и шапочки по комплектам!

Когда начался праздник, все друзья Нанушки получили нарядный вязанный подарок. Но Колокольчики на шапочках не желали играть свою нежную мелодию. Нанушка расстроилась, но пришёл Могущественный Волшебник и сказал: «Если ты дашь мне пять своих звёздочек, то я помогу тебе!» Нанушка с радостью отдала Волшебнику звёзды, он истолковал их в звёздную пыль и осыпал всех друзей Нанушки. И в тот же миг Колокольчики заиграли чудесную мелодию!

1

2

3

www.mechtarium.com



Помоги Фее правильно заварить чай,
выбери правильную последовательность действий!

Сбежавшие краски

Вертик — возле Хлебных Полей

В Долине Вулканов наступило утро. Когда жители стали просыпаться, они обнаружили, что краски, которыми был раскрашен Мечтариум, вдруг исчезли! Все стали паниковать и нервничать. «Что же делать?» — кричали обитатели Долины.

Только Вертик не расстроился и побежал к Дубу Мудрости за советом. Мудрый Дуб стоит за Гордой Знакией, дорога туда непростая. Вертик тронулся в путь.

Его ожидало непростое путешествие...

Ход 1: доберись до Дуба Мудрости!

Наконец Вертик добрался до Дуба Мудрости. Оказалось, что тот ещё не проснулся и не знает о несчастье. Вертик попытался разбудить его, но Дуб Мудрости спал очень крепко.

Задание 1: попробуй найти среди предметов тот, который может разбудить мудрое дерево.

Вертик постучал в барабан, и Дуб сразу проснулся. «Приезжай, дружище! — поцеловался Вертик. — Сегодня ночью все краски Мечтариума вдруг исчезли! Что мне делать?» Дуб Мудрости ответил: «Чтобы вернуть краски, мне нужна Волшебная Кисточка. Отправься на Водопад Жизни, там, в горах, в самой большой пещере ты найдёшь Кисточку, принеси её мне!»

Вертик вновь отправился в дорогу.

Ход 2: доберись до Водопада Жизни!

Наконец Вертик добрался до Водопада Жизни. Он уже стоит у входа в пещеру, в которой находится Кисточка. Но вход открывается только при полной радуге!

Задание 2: раскрась радугу всеми цветами, чтобы открыть вход в пещеру!

Молодец! Вертик справился с заданием, и вход в пещеру открылся. В глубине пещеры он нашёл Волшебную Кисточку. И как только он прикоснулся к ней, чудесная сила Кисточки перенесла их прямо к Дубу Мудрости. «Ты отлично преодолел все испытания! — сказал Дуб Мудрости. — Однако, для того, чтобы вернуть всему миру краски, мне не хватает магической силы. Для совершения волшебства мне потребуются три золотых звёздочки!»

Вертик с удовольствием поделился звёздами, Дуб Мудрости взмахнул Волшебной Кисточкой, и краски вернулись. Все жители собрались на поляне перед Мудрым Дубом и устроили чаепитие!

Один день лета

Роззи — Фиалковый Лес

Наступила осень. Листочки на деревьях стали жёлтыми и красными, всё чаще стал идти холодный дождик, а по утрам Долину Вулканов покрывал густой туман.

Роззи очень захотела хоть ненадолго вернуть летние денёчки. Она пошла к Замку Феи и спросила: «Можно ли продлить лето?» Фея сказала: «Я могу продлить лето на один день, если ты принесёшь мне засушенный Чайный Цветок! Он растёт возле Водопада Жизни!»

Роззи поторопилась к Водопаду.

Ход 1: доберись до Водопада Жизни!

Когда Роззи пришла к Водопаду, то сразу же увидела Чайный Цветок. Но возле него кувкарились медвежата. Хоть на вид они были совсем не злые, Роззи решила угостить медвежат мёдом, чтобы они пропустили её к Цветку.

Задание 1: подбери каждому медвежонку подходящую бочонок мёда!

Роззи сорвала Чайный Цветок. Но Фея просила засушенный Цветок, поэтому Роззи решила сойти на Остров Вулкана, чтобы высушить лепестки Чайного Цветка огненным жаром. Вулкан находился далеко от Водопада Жизни, но, тем не менее, Роззи отправилась в путь.

Ход 2: доберись до Острова Вулкана!

Долго ли, коротко ли, но Роззи добралась до Вулкана. Не успела она положить Цветок у его подножия, как он мгновенно вырос. И тут же Фея перенесла Роззи с Цветком к себе и сказала: «Роззи, спасибо за Чайный Цветок! Я заварю из его лепестков вкуснейший чай, аромат которого развеет туман, и солнечные лучи снова обогреют Долину Вулканов!»

Задание 2: помоги Фее правильно заварить чай, выбери правильную последовательность действий!

Фея заварила чай, но для того, чтобы он стал волшебным, требуется добавить в него четыре золотые звёзды. Роззи с удовольствием поделилась с Феей звёздочками. На один день вопарило лето, и жители Долины даже успели позаргаться!

